

Table of Contents

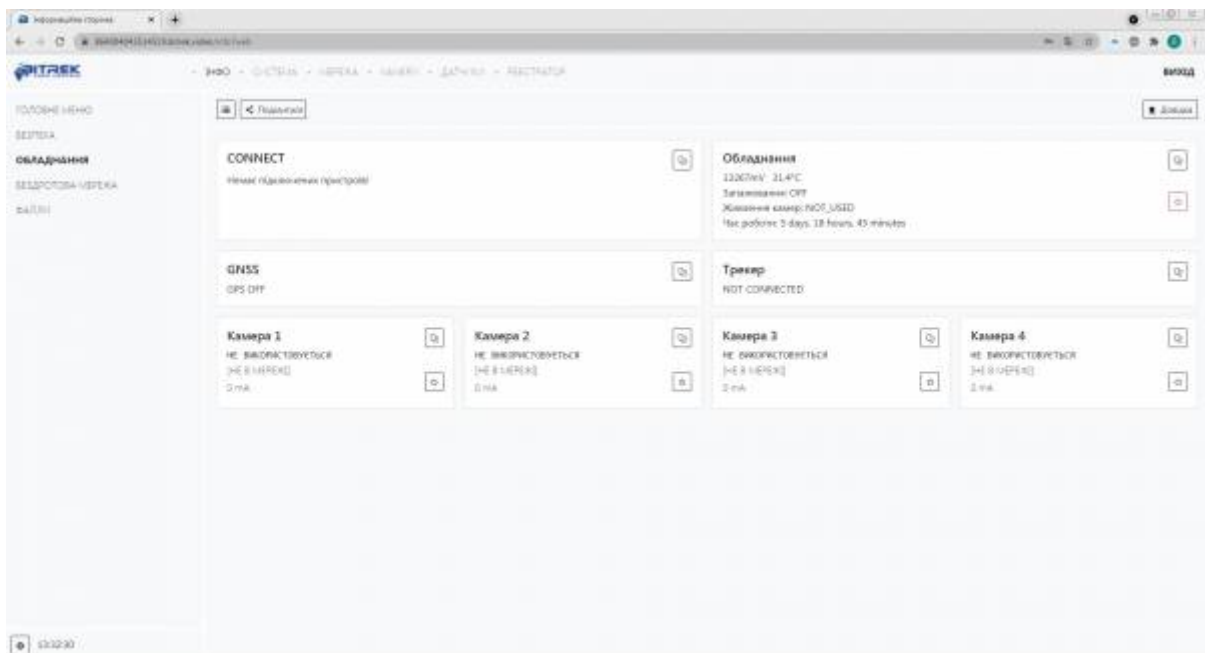
Як переглянути файли в сховищі приладу?	1
---	---

Як переглянути файли в сховищі приладу?

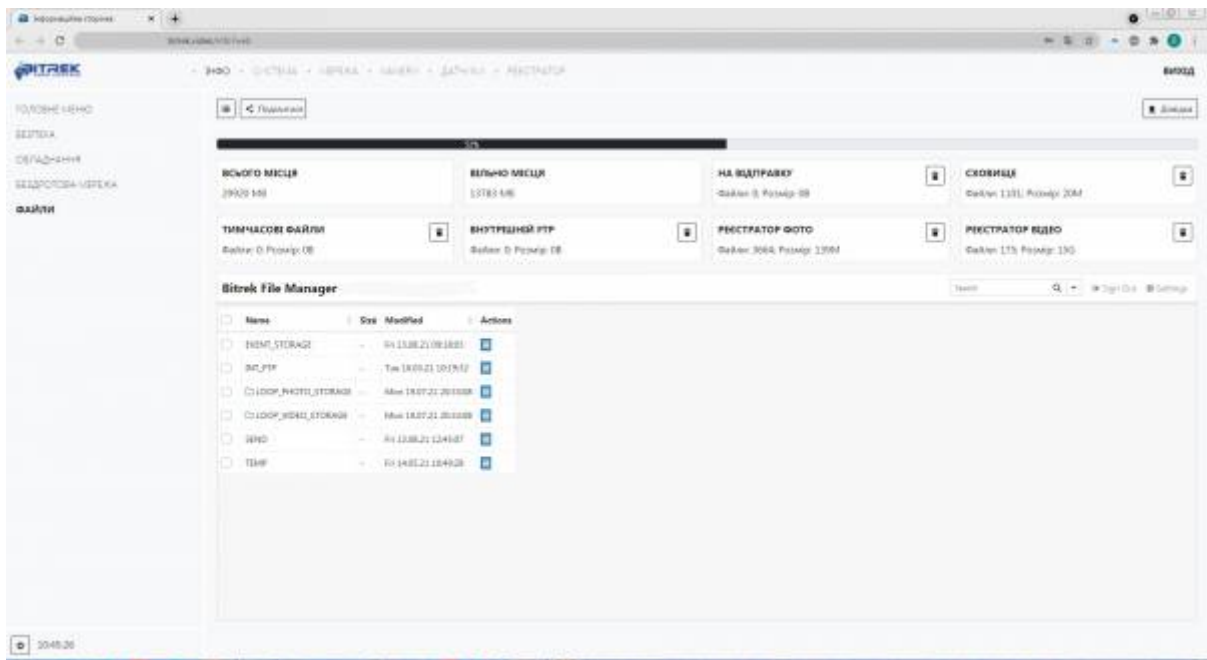
Для того щоб переглянути файли в сховищі приладу вам потрібно зайти в [меню конфігурації приладу](#)



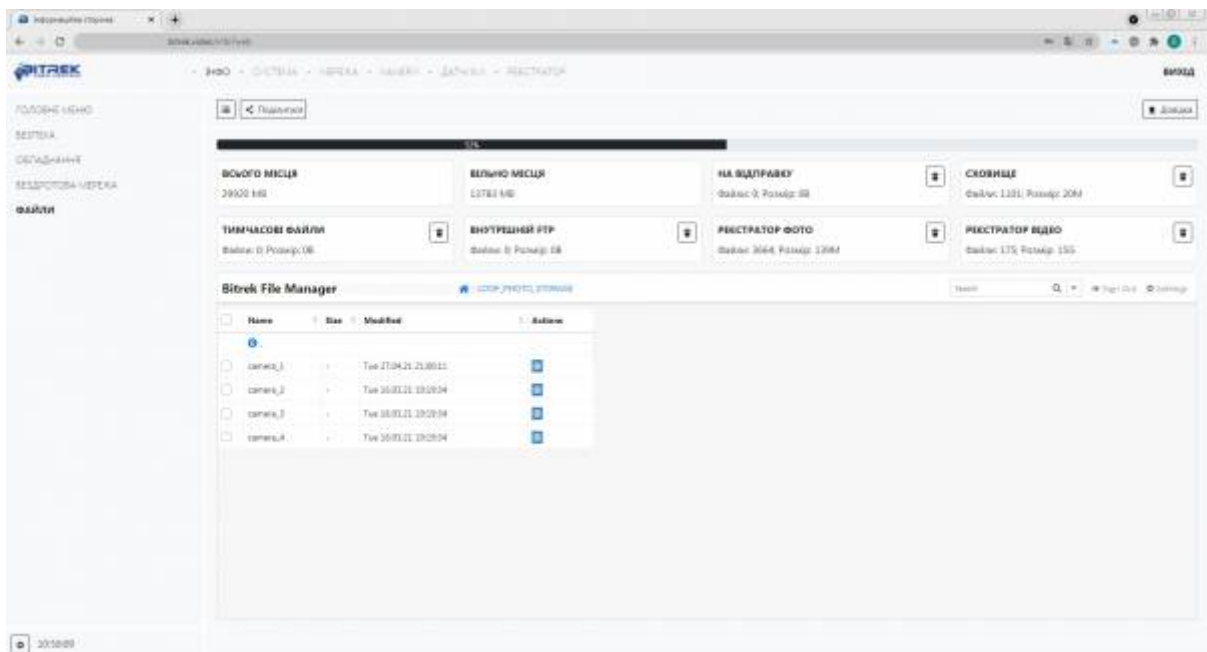
Ви опинитеся на головній сторінці налаштування приладу, звідси потрібно зайти в розділ **ІНФО/ФАЙЛИ**



Вам відкриється файловий менеджер Bitrek, тут ви маєте змогу переглянути файли, які знаходяться на вашому пристрої



Для зручності під кожен камеру та кожен день створюється окрема папка, тому вибирайте дату із вашими файлами та переглядайте їх



При бажанні ви можете переглянути фото чи відео в браузері або ж завантажити на комп'ютер

Интернет-портал

ВНЕШНИЙ ДОСТУП

ПОИСК

ПОСЛЕДНЕЕ МЕНЮ

ВЕБ-КАМЕРА

ОБЪЕДИНЕНН

ВЕБ-ПРОТОКОЛ ВНЕШНЕГО ДОСТУПА

ВХОД

Панель навигации

ВХОДНОЕ МЕСЯЦ

29900 140

ВЕЛЮНО МЕСЯЦ

12783 140

НАБЛЮДЕНИЕ

Файлы: 0 Размер: 0Б

СХОВИЩЕ

Файлы: 1351 Размер: 20М

ТИМЧАСОВИ ФАЙЛИ

Файлы: 0 Размер: 0Б

ВНУТРЕННЕЕ РТР

Файлы: 0 Размер: 0Б

РЕГИСТРАТОР ФОТО

Файлы: 3046 Размер: 138М

РЕГИСТРАТОР ВИДЕО

Файлы: 175 Размер: 150

Bitrek File Manager

УПРАВЛЕНИЕ ДОКУМЕНТАМИ


Имя: "cam_2021-01-18_04:59:21.mpeg"

Full path: /usr/share/nginx/html/COOP_VIDEO_STORAGE/cam_2_09-09-2020/cam_2021-01-18_04:59:21.mpeg

File size: 24183 140

МIME-type: video/mpeg

Download Open Back



00:16:11