



Как попасть в кабинет прибора?

Для корректной работы прибора, его нужно настроить через кабинет прибора. Для этого нужно зайти на сайт bitrek.video и нажать кнопку **LOG IN**

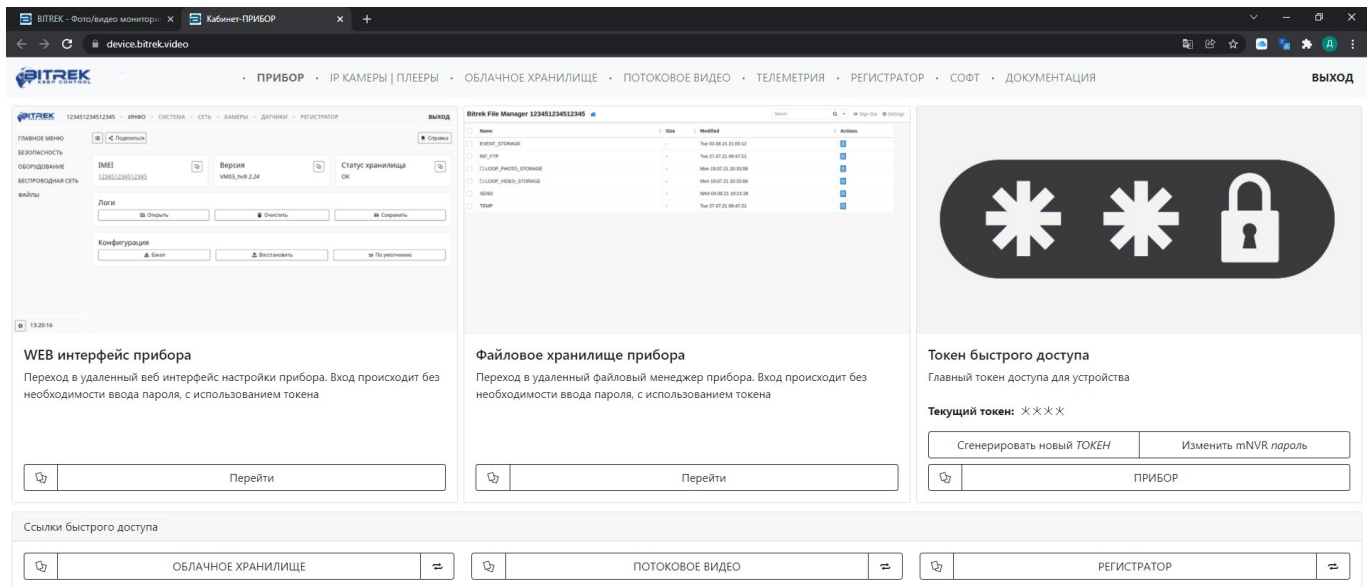


Вам откроется окно, где нужно будет ввести **IMEI** и **пароль**, указанный у вас на гарантийном талоне вашего устройства для входа в **веб-интерфейс**, или **логин** и **пароль** для входа в **CMS**(система массового управления устройствами, 2 и более)



Если вы ввели все верно, то - Вы заходите на страницу управления прибором, откуда вы можете:

- зайти на WEB-интерфейс прибора без ввода пароля
- просмотреть файловое хранилище прибора, перейдя по ссылке и без ввода пароля
- посмотреть прямую трансляцию с ваших камер, сделать это можно в браузере или мониторинговых сервисах, таких как Wialon и Auroga
- просмотреть ваши фото и видео, которые были записаны циклически
- посмотреть ваш токен быстрого доступа, позволяющий управлять прибором без необходимости ввода пароля



From: <https://docs.bitrek.video/> - Bitrek Video Wiki

Permanent link: <https://docs.bitrek.video/doku.php?id=ru:devicecab>

Last update: 2024/04/18 12:26